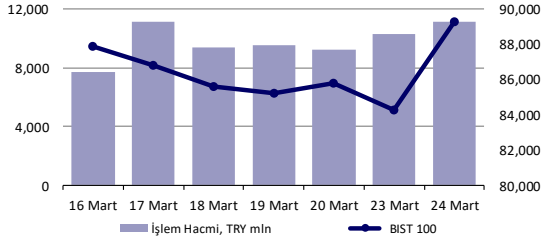


Ekonomik Veriler

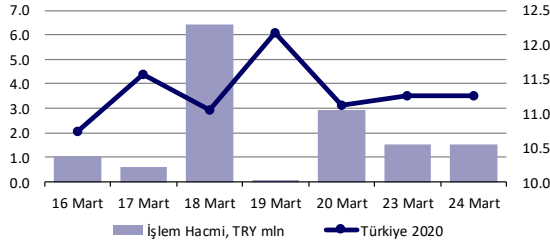
Açıklanacak Veriler	Saat
İngiltere ÜFE Girişi	10:00
İngiltere ÜFE Çıkışı	10:00
İngiltere TÜFE	10:00

Tsi

Hisse Senedi Piyasası



Bono Piyasası



Endeksler, para piyasaları ve emtia

	Kapanış	Önceki	1 Gün	1 Ay	Yıl Baş.
BIST100	89,286	84,246	6.0%	-22.2%	-22.0%
İşlem Hacmi, TL mln	11,145	10,324	7.9%	-30.9%	-8.4%
Turkey 2019 (Mar 08, '28)	0.00%	11.25%	-1125 bps	-1180 bps	-1174 bps
Turkey 2030	8.72%	8.97%	-25 bps	283 bps	266 bps
TCMB karışık fonlama mlyt	9.33%	9.76%	-43 bps	-133 bps	-210 bps
USD/TRY	6.42	6.56	-2.2%	4.9%	7.9%
EUR/TRY	6.93	7.04	-1.6%	4.3%	3.8%
Sepet (50/50)	6.67	6.80	-1.9%	4.6%	5.7%
DOW	20,705	18,592	11.4%	-26.0%	-27.4%
S&P500	2,447	2,237	9.4%	-24.1%	-24.2%
FTSE	5,446	4,994	9.1%	-23.9%	-27.8%
MSCI EM	802	758	5.7%	-24.0%	-28.1%
MSCI EE	117.19	108.41	8.1%	-35.0%	-39.3%
Shanghai SE Comp	2,722	2,660	2.3%	-10.2%	-10.7%
Nikkei	18,092	16,888	7.1%	-22.6%	-23.5%
Petrol (Brent)	27.99	27.15	3.1%	-56.7%	-56.7%
Altın	1,632	1,553	5.1%	-1.6%	7.6%

En Çok Yükselen & Düşenler

Hisse Kodu	Son Kapanış	Gün Değ.	Hacim, TRY bin	
En çok yükselenler				
Bizim Toptan Satış Magazaları	BIZIM	8.25	10.0%	21,715
Gubre Fabrikaları	GUBRF	13.20	10.0%	101,701
Deva Holding	DEVA	8.50	10.0%	62,189
Eczacıbaşı İlaç	ECILC	3.32	9.9%	258,004
Doğan Holding	DOHOL	1.44	9.9%	47,152
Carrefoursa	CRFSA	4.87	8.9%	5,421
En çok düşenler				
Bim Birleşik Magazalar	BIMAS	49.82	-4.6%	230,875
Koc Holding	KCHOL	13.26	-4.5%	60,846
Vakıf G.M.Y.O.	VKGYO	1.85	-3.6%	19,120
Akbank	AKBNK	5.52	-2.8%	190,639
Ihlas Holding	IHLAS	0.42	-2.3%	20,158
Erbosan	ERBOS	14.87	-1.8%	1,822

Günlük Bülten

Piyasa Yorumu:

Bu sabah BIST100'de, küresel piyasalardaki rallinin ve Amerika'da sunulan mali paket üzerinde anlaşmaya varılmasının etkisi ile yukarı yönlü bir açılış beklemekteyiz. Dün, endekste birçok hissenin tavana yakın kapanış yaptığı görüldü. Küresel piyasalardan olumsuz bir haber gelmedikçe bu pozitif havanın devam edeceği düşüncesindeyiz.

Bu sabah pozitif açılış ve sonrasında 86.500 - 93.500 arasında işlem aktivitesi bekliyoruz.

Bugünün Haberleri:

Hisse Senetleri

- TCELL; Geri alım programı tutarını yükseltme
- SOKM; 2020 beklentilerini sabit tuttu
- AYGZ; Duran varlık satışı

Ekonomik Veriler

- Saat 10.00 - Türkiye, reel sektör güven endeksi, Mart,
- Saat 10.00 - Türkiye, kapasite kullanım oranı, Mart,
- Saat 12.00 - Almanya, IFO iş dünyası iklimi, Mart,
- Saat 15.30 - ABD, dayanıklı mal siparişleri, Şubat.

Piyasalarda bugün**Piyasalarda Bugün**

Fed'in limitsiz varlık alımına geçtiği açıklamasına ilk işlem gününde pozitif anlamda tepkisiz kalan ve satıcılı seyrini koruyan ABD piyasaları bu kez global eğilime katılma kararı olarak 1933'den bu yana en yüksek günlük primlenme performansını ortaya koydu. Kongre'de bekleyen 2 trilyon dolarlık mali teşvik paketi üzerinde anlaşmaya varılacağına dair beklentiler yatırımcı eğilimini desteklerken, Asya seansında bu sabah son dakika haberi olarak düşen başlığa göre ise Demokrat ve Cumhuriyetçi siyasetçiler arasında anlaşma sağlandı ve paket yasalaşacak.

Haber akışının uzun ve yorucu satış seanslarının ardından yatırımcılarda uç noktalarda pozitif tepkiler verilmesine neden olmasını doğal karşılıyoruz. Ancak, tıpkı düşüşlerde olduğu üzere yükselişlerde de oynaklığın sert olmasını öngörülebilirlik açısından sağlıklı bulmak kolay ve doğru değil. Muhtemelen dün yaşanan pozitif fiyatlamaya ortamının bugün de Asya seansı eğilimine baktığımızda azalan ivmede de olsa devam ettiğini görebiliriz. EUR fonlama tarafındaki maliyetlerin azalması (basis swaplar) ve emtia grubundaki toparlanma çabası moral kanalı üzerinden destekleyici olacaktır. Ancak, şerh düşmek isteriz ki, piyasa eğilimine güvenmekte zorlanıyoruz ve hareketin uzun soluklu olacağını söylemek için henüz erken olduğunu düşünüyoruz. Bundan sonraki süreçte makro verilerdeki bozulmaların takibini gerçekleştireceğiz. Nitekim bu kapsamda dün Euro Bölgesi ve ABD'de gelen flash PMI verilerini örnek göstermek mümkün. Ekonomik aktivitenin ciddi anlamda yavaşlamaya başladığı Mart ayının ağırlıklı ilk yarısını kapsayan verilerin Nisan ayında daha fazla bozulduğunu görmemiz uzak bir ihtimal değil.

Takip ettiğimiz göstergelerden VIX günü ağırlıklı yatay performans ile tamamlarken, MOVE endeksi ise geriledi. Petrol ve altın fiyatlarındaki gelişmeler talep kaynaklı ya da piyasanın genel işleyişinden dolayı olmazken, spekülasyon eğilimin ana çıkış noktası olarak belirlediğini düşünüyoruz. Amerikan doları fiyatlaması ise DXY performansı dikkate alındığında 101-102 aralığına geri çekilmiş izlenimi verse de sadece yükselişine ara vermiş olabileceğini düşündürdü. Her koşulda dün takip edilen piyasa tepkisini moral/motivasyon açısından olumlu buluyoruz ancak sürdürülebilirliğini sorguluyoruz. Unutmayalım ki birçok ülkede önlemler sıkılaştırmaya, durum kötü seyretelemeye devam ediyor. Hindistan'da 1.3 milyar insanı kapsayacak izole etme kararı alınırken, İtalya'da ise iki günlük ivme azalışının ardından hayatını kaybeden vaka sayısında yeniden artış gözlemlendi. Başkan Trump ise ABD ekonomisini Nisan ayının ilk yarısında yeniden aktiviteye açmayı düşündüğünü belirtti.

Yerel varlıklar için de benzer durumun geçerli olduğuna inanıyoruz. Dışarıya paralel seyrin devam etmesi önemli. Gün sonunda %6 düşüşle 525bp seviyesinden kapanış gerçekleştiren CDS en anlamlı gelişme konumunda. USDTRY paritesinde 6.40 ve 6.25 desteklerini, BİST 100 endeksinde ise 93200 direncini yakından takip edeceğiz

Orkun.Godek@denizbank.com

Haber Akışı

Haber Akışı

Türk lirası Amerikan doları karşısında günü %2.22 yükselişle emsalleri arasında en iyi performansla tamamlayan üye konumunda olurken, BİST 100 endeksi kapanışı %6'ya yakın primlenme ile 89286 puan seviyesinden gerçekleşti. 10 yıllık tahvilde faizin son seviyesi %13.26, 5 yıllık CDS'in kapanışı ise 525bp oldu.

EMEA bölgesi endekslerinde gün sonu kapanışlarının tamamı yükseliş ve ciddi primlenme düzeyleri şeklinde oldu. Euro Stox 50 %9.24, DAX %10.98 ve Rusya (RTS, USD) varlıkları %9.23 primli performans ortaya koyarken, yaşanan sıkıntılı süreçle gündemde olan İtalya'da FTSE MIB kapanışı ise %8.93 yükselişle işaret etti.

Amerika kıtası işlemlerinde primlenme boyutunun majör ABD endeksleri önderliğinde genişlediği görüldü. Dow Jones endeksi %11.37 yükselirken, S&P 500 ise %9.38 ile takip edildi. Kitada yer alan gelişmekte olan ülke varlıklarında da benzer eğilim olurken, Şili grubu sınırlı geri çekilme ile ayrıştı. Bovespa kapanışı %9.69, Merval ise %5.45 yükseliş şeklinde gerçekleşti.

Asya'da yeni gün fiyatlamaları olumlu seyrin devamını gösteriyor. TSI 08.40/ NKY 225 %5.67, CSI 300 %2 ve KOSPI %4.39 ile fiyatlanırken, CNH-CNY spreadi 67 pips seviyesinde oluşmakta. PBOC tarafından fixing kur ayarlaması ise 7.0742 ile yuanda değer kazancına işaret etmekte.

Orkun.Godek@denizbank.com

Fiyatlamalar

Fiyatlamalar

BİST 100 işlemlerinde 83500 bölgesi destek, 93200 bölgesi ise direnç olarak izlenebilir. Özellikle destek tarafındaki seviyelerin aşağı yönde kırılması durumunda haftalık bazda 73000-77000 aralığına dek geri çekilmenin olabileceği ihtimalini belirtmek isteriz. Bu nedenle 83500 bölgesini önemsiyoruz. Henüz aşağı yönde eğilimin gerçekleşmemiş olması taban noktalara yakın olduğumuz izlenimini artırıyor.

USDTRY paritesi işlemlerinde 6.42-6.39 seviyeleri haftalık bazda destek, 6.57-6.65 ise direnç olarak izlenebilir. Kısa vadeli işlemlerde 6.3950 desteği aşağısına gelmeden stresin azalmasını beklemiyoruz.

EURUSD paritesi fiyatlamalarında global Amerikan doları yaklaşımı ana etken konumunda. 1.0860 bölgesi aşağısındaki işlemlerde 1.06 bölgesine dek geri çekilme olmasını teknik anlamda olası görüyoruz. 1.0680 desteğinin kırılması durumunda 1.03/04 aralığı gündeme gelebilir.

Orkun.Godek@denizbank.com

KAP ve Şirket Haberleri**KAP ve Şirket Haberleri**

- Genel kurulu bugün yapılacak şirketler(saat sırasına göre yazılmıştır):08:30 OLMIP/10:00 ANSGR-DENCM-PKENT-RYSAS-SODSN-TSGYO / 11:00 SELEC / 12:00 JANTS-RYGYO / 14:00 ALKA-BOLUC-BOSSA-ISFIN
- Bugün hak kullanımı işlemleri nedeniyle ilgili hakları kullanılmış olarak işlem görecektir. Paylar: - ANHYT brüt: 0,6511628 net: 0,5534883 - AVISA brüt: 0,55 net: 0,472221 - BRISA brüt: 0,093 net: 0,07905 - TAVHL brüt: 1,0804059 net: 0,918345 - TOASO brüt: 2,4 net: 2,04
- AKGRT-ASUZU-ARSAN-AVOD-BMELK-KRSTL-PRKME-PRKAB : Covid-19 Virüsü sebebiyle alınan tedbirler hakkında
- AKGUV: Şirketimizin bilanço aktifinde bulunan %100 bağlı ortağı Atak Koruma ve Güvenlik Hizmetleri Ltd.Şti.,AKDENİZ YÖNETİM DANIŞMANLIK TEMİZLİK HİZMETLERİ İNŞAAT TAAHHÜT ANONİM ŞİRKETİ tarafından 900.000 TL bedelle satın alınmıştır.
- ALKIM: Toplamda hissedarlara nakit kâr payı olarak, brüt 35.472.116,02 TL, net 30.151.298,62 TL dağıtılmasına, 1 TL nominal değerinde hisse senedine 0,675659 TL brüt, 0,574310 TL net nakit temettü ödenmesine, kar dağıtımına 27 Nisan 2020 tarihi itibarıyla başlanılmasına karar verilmiştir.
- AYEN: Enerji A.Ş. tarafından, Balıkesir ili, Kepsut İlçesi sınırları içerisinde tesis edilmekte olan 25,2 MWm/24 MWe kurulu gücünde, yıllık 84.000.000 kWh elektrik enerjisi üretim kapasiteli Çaypınar Rüzgâr Enerjisi Elektrik Üretim Tesisi projesi için EPDK 'dan Üretim Lisansı alınmıştır. Lisansın alınması ile birlikte, Çaypınar Rüzgâr Enerjisi Üretim Tesisi'nin yapımı ve Üretim Lisansı süresince işletilmesi , %100 oranında sahip olduğumuz Bağlı Ortaklığımız Ayen Ostim Enerji Üretim A.Ş. tarafından yürütülecektir.
- AYGAZ: Şirketimize ait Bursa Organize Sanayi Bölgesi'ndeki atıl arsa ve üzerindeki taşınmazların 50.050.000 TL bedel ile satışı gerçekleştirilmiş ve satış bedeli nakden tahsil edilmiştir. Satış Bedelinin Ortaklık Ödenmiş Sermayesine Oranı :%16,68 ; Elde Edilen Maddi Duran Varlık Satış Karı:Yaklaşık 50.000.000 TL
- BOLUC: Olağanüstü GK toplantısına katılarak birleşmeye olumsuz oy kullanacak ve muhalefet şerhini toplantı tutanağına işletecek pay sahiplerinin, paylarını Şirket'e satarak ortaklıktan ayrılma hakkına sahip olacakları, Ayrılma hakkı kullanım fiyatının 3,3089 TL olacağı, Ayrılma hakkı kullanım süresinin birleşme işleminin onaya sunulacağı genel kurul tarihinden itibaren en geç 6 (altı) iş günü içerisinde başlanmasına ve ayrılma hakkı kullanım süresinin 20 (yirmi) iş günü olmasına, Ayrılma hakkını kullanacak pay sahiplerinin, yetkilendirilen aracı kurum vasıtasıyla paylarını teslim ederek satışı gerçekleştirmeleri gerektiği hakkında pay sahiplerine bilgi verilmesi.
- EUYO-EUKYO-ETYAT : 17.03.2020 tarihinde KAP'da duyurusunu geçmiş olduğumuz bedelli sermaye artırımının işlemden kaldırılması hususuna ilişkin başvurumuz Sermaye Piyasası Kurulu'nun 23.03.2020 tarih uygun bulunarak dosyamız işlemden kaldırılmıştır.
- GLYHO: Bağlı ortaklığımız Naturelgaz Sanayi ve Ticaret A.Ş.'nin Halka Arzı için Ana Sözleşme Değişikliği 'ne Onay verilmesi talebi ile SPK' na yaptığı başvurunun olumlu sonuçlanması hakkında
- GOODY-LOGO-MPARK : Hak Kullanım Süreç İptal Bildirimi / YONGA: 2019 yılı Olağan Genel Kurul Toplantı iptal bildirimi - Covid-19 salgını kapsamında ülkemizde alınan tedbirler doğrultusunda çalışanlarımızın ve ailelerinin sağlık durumlarını önemsememiz sebebiyle 25.- 30.03.2020 arasında üretime ara verecek.
- MGROS: Şirketimizin, Türk Ticaret Kanunu ve SPK düzenlemelerine göre hazırlanan 2019 yılı konsolide mali tablolarında net dönem zararı bulunduğundan 2019 faaliyet dönemi için kâr dağıtımı yapılmaması hususunun 2019 yılı Olağan Genel Kurul Toplantısı'nda Genel Kurul'a önerilmesine karar verildi
- PAGYO: Panora Alışveriş Merkezini kapatma kararı almış, durumu 19 Mart 2020 tarihinde Özel Durum Açıklamaları çerçevesinde KAP' ta tüm yatırımcılarımıza duyurmuştuk. 15 Mart 2020 - 30 Nisan 2020 tarihleri arasında, kapalı mağazalarımızdan kira ve ortak alan

bedeli alınmaması kararı alınmıştır. .

- TCELL: Kredi Sözleşmesinin Erken Kapatılması - Ödeme / Kira Sertifikaları İhraç Kararı / %100 bağlı ortaklığımız Lifecell Ventures Coöperatif U.A.'nın ("Lifecell Ventures") sermayesi 12.000.000 EUR artırılmış olup, sermaye artırımına ait yeni pay alma hakkımızın tamamı ödenmiştir./ Menkul Kıymet Geri Alımı Hakkında Yönetim Kurulu Kararı : S.P.K 'nın 21 Temmuz 2016 ve 25 Temmuz 2016 tarihlerinde yaptığı duyurular çerçevesinde, Borsa İstanbul A.Ş. 'de işlem gören hisselerimiz, New York Borsası'nda (NYSE) işlem gören Amerikan Depo Sertifikalarımız (ADR) ve Şirket Eurobondlarının geri alımında kullanılmak üzere azami fon tutarının 300.000.000 TL olmasına karar vermişti. Şirketimiz Yönetim Kurulu bu defa, Sermaye Piyasası Kurulu'nun 23 Mart 2020 tarihinde yaptığı duyuruyu da dikkate alarak son dönemde piyasalarda özellikle COVID-19 virüsü kaynaklı yaşanan volatiliteden yatırımcılarımızın korunması ve sermaye piyasalarında işlem gören varlıklarımızın gösterge değerlerinin desteklenmesi amacı ile azami fon tutarının 450.000.000 TL'ye artırılmasına karar vermiştir.
- TMSN: Konya Fabrikamızda yapılan üretime 25.03.2020-30.03.2020 tarihleri arasında ara verilmesi kararlaştırılmıştır. Fabrikamız 31.03.2020 tarihinde aksi bir karar ve/veya zorlayıcı bir neden yoksa normal çalışma disiplinine geri dönecektir.
- TSGYO: TSKB GYO, portföyünde bulunan Alışveriş Merkezi ve Otel çalışanlarını, ziyaretçilerini ve kiracılarını kapsayan bir dizi önlem almış bulunmaktadır. AVM içerisinde bulunan kiracıların önemli bir kısmı faaliyetlerini durdurmuştur. Ancak birkaç mağaza 12:00-20:00 saatleri arasında hizmet vermeye devam etmektedir. Turizm sektörünü de etkisi altına alan Koronavirüs salgını sebebi ile Otelin doluluk oranları bir miktar düşmüş olsa da halihazırda faaliyetlerine devam etmektedir.
- VAKBN: Bağlı Ortaklığımız VakıfBank International AG sermayesinde ESV'nin sahibi olduğu % 10 oranındaki payların satın alınmasına ilişkin olarak Bankamızca ilgili sandığa teklifte bulunulmuştur. Söz konusu teklifin kabul edilmesi sonucunda, Şirket sermayesinde ESV'nin sahibi olduğu %10 oranındaki 6.600.000 adet payın tamamı 24.03.2020 tarihi itibarıyla Bankamızca satın alınmış, Bankamız VakıfBank International AG sermayesinde %100 oranında tek pay sahibi olmuştur. Değerleme Raporu Sonucu Bulunan Tutar : 57.082.743 TL
- YATAS: Covid 19 Korona Virüs nedeniyle kendi bünyemizde faaliyet gösteren perakende satış mağazalarımızın faaliyetlerine 24.03.2020 tarihinden itibaren geçici süreliğine ara verilmiştir.
- YKSLN: Dönüşümlü ve Esnek Çalışma Modeline Geçiş Hakkında; 25 Mart 2020 tarihinden itibaren geçerli olmak üzere idari çalışanlarımızın bir kısmını (Mali İşler, Yatırımcı İlişkileri, Satın alma ve Satış bölümlerindeki personel) evden (uzaktan) çalışma modeline ayrıca bir kısmını ise şirket adresinde dönüşümlü vardiyalı çalışma modeline geçirme kararı almıştır. Bunun yanı sıra azalan talep nedeniyle üretim ve operasyon alanında çalışan personelimiz şirket adresinde dönüşümlü vardiyalı çalışma modeli ile istihdam edilecektir. Çalışanlarımıza ödenen maaş ve ücretlerin bir kısmının resmi makamlar nezdinde ödenmesi imkanını tanıyan "Kısa süreli çalışma" başvurusu ilgili kurumlar nezdinde yapılacaktır. Şirketimiz yaşanan tüm olumsuzluklara rağmen 23 Mart 2020 tarihi itibarıyla bir önceki yılın aynı dönemine nazaran satış gelirlerini % 5'in üzerinde arttırmıştır. Ancak küresel salgının etkilerinin ülkemizde artmasına bağlı olarak rakamlar hedeflenenin altında kalacaktır. 2020 yılı ikinci çeyreği itibarıyla krizin devam etmesi durumunda satış gelirlerinde bir önceki yıla nazaran düşüş görülebilir.

Basında Çıkan Haberler

- Avrupa borsaları, Fed'in sınırsız varlık alım kararıyla birlikte İtalya'da koronavirüs salgınında yeni vaka sayısının yavaşlamasının etkisiyle günü yükselişle tamamladı; İtalya'da dün 5.560 olarak gerçekleşen vaka sayısı bugün açıklanan verilerle göre 4.789 olarak gerçekleşti ve son bir haftada ilk kez düşüş gösterdi. Kapanışta, gösterge endeksi Stoxx Europe 600 % 8,4 yükselerek, 304 puandan kapandı. Fransa'da CAC 40 endeksi % 8,39 artarak 4.242,7 puana, İtalya'da FTSE MIB 30 endeksi ise % 8,93 değer kazanarak,16.948,6 puana yükseldi. Almanya'da DAX 30 endeksi günü % 10,98 yükselişle 9.700,57 seviyesinden, İngiltere'de FTSE 100 endeksi % 9,05'lik artışla

5.446,01 seviyesinden kapandı. Sigorta sektörlerindeki hisselerin % 14'ten fazla artışı, diğer sektörlerdeki hisselerin yükselişine öncelik etmesi dikkati çekti./ New York borsası kapanışında, Dow Jones endeksi, 2000 puanın üzerinde değer kazandı ve % 11,33 artışla 20.697,84 puana yükseldi. Böylece endeks, 1929'dan bu yana kaydedilen en büyük 5. yükselişi gösterdi. Dow Jones endeksinin % 15,34 yükseldiği 15 Mart 1933, New York borsasının en iyi işlem günü olarak kayıtlara geçmişti. S&P 500 endeksi de kapanışta % 9,27 artarak 2.444,88 puana ve Nasdaq endeksi % 8,12 yükselişle 7.417,86 puana çıktı. Endekslerdeki yukarı yönlü harekette, yeni tip koronavirüs (Kovid-19) salgınının ekonomik etkilerine karşı hükümet ve merkez bankasının attığı adımlar etkili oldu. ABD Merkez Bankası (Fed), dün ekonomiyi desteklemek amacıyla sınırsız varlık alımı da dahil olmak üzere yeni tedbirler alındığını açıklarken, (Kovid-19) salgınıyla mücadele kapsamında hazırlanan yaklaşık 2 trilyon dolarlık ekonomi teşvik paketinde ABD Senatosu teşvik paketi konusunda uzlaşmaya vardı/ Asya'da borsalar ABD'ye uyup, ralli yaptı; Korona virüsüyle mücadele kapsamında birçok ülke kısıtlamalarını sıkılaştırırken küresel vaka sayısı 420,000'in üzerine çıktı. Endeks Özetleri: Japonya'nın Topix Endeksi, % 5.2 yükseldi.- Güney Kore Kospi Endeksi, % 4.3 arttı.- Hong Kong Hang Seng Endeksi, % 2.4 arttı. - Şanghay Bileşik Endeksi, % 1.6 yükseldi.-Avustralya'nın S&P/ASX 200 Endeksi, % 2.3 arttı

- Sağlık Bakanı Koca: "Son 24 saatte toplam 3,952 test yapıldı. 343 yeni tanı var, 7 hastamızı kaybettik." 24 Mart — 1,872 vaka sayısı — 44 Ölüm -- Toplam Test Sayısı : 27,969
- Fransa: 2.444 yeni vaka, toplamda 22.300 240 yeni ölü, toplamda 1.100 10.176 kişi hastanede. 2.516 kişi yoğun bakımda. 3.281 kişi iyileşti./ İtalya'da son 24 saatte 743 kişi öldü. Toplam ölü sayısı 6.820'ye yükseldi. Vaka sayısı 63.927'den 69.176'ya yükseldi./ Birleşik Krallık: 8.077 pozitif vaka 422 ölü./ Almanya: Vaka: 33,416 Ölüm: 159 Tedavi Edilen: 3,133 /New York eyaleti, 683 yeni koronavirüs vakası ve 61 yeni ölüm bildirerek toplam 26,348 vaka ve 271 ölümü doğruladı
- Dünya genelinde koronavirüs vakası sayısı dün itibariyle 422,915'e ulaştı. Bu virüsün yol açtığı hastalıklardan yaşamlarını yitirenlerin sayısı ile 18,915'e yükseldi /Corona virüsün yayılımı hızlanıyor; ■Bildirilen ilk vakadan sonra 100.000 vakaya 67 günde, ■İkinci 100.000 vakaya 11 günde ■Üçüncü 100.000 vakaya 4 günde ■Dördüncü 100.000 vakaya 2 günde ulaşıldı. /Yüzeyleerde 3 gün canlı kaldığı tahmin edilen Kovid-19'un 17 gün yaşadığı ortaya çıktı
- New York Valisi'nden Trump'a: 30 bin solunum cihazı lazım, 400 yolluyorsunuz, ölecek 26 bin kişiyi siz belirleyin New York Valisi Cuomo, New York'ta virüsün her üç günde bir ikiye katlanarak arttığını söyledi / ABD Savunma Bakanı Esper: Koronavirüs salgınının ülkede gerilemesi 8-10 hafta alacak / ABD Başkanı Trump Fox News'da Corona salgını ve salgının ekonomiye etkisi ile ilgili soruyu cevapladı: "Ekonomik faaliyetlere Paskalya'ya kadar (12 Nisan) yeniden dönmek istiyoruz." Trump, koronavirüse karşı savaşta 'sona gelindiğini' iddia etti: Tünelin sonunda ışık var / Fransa Bilim Kurulu: Virüsün baskılanması için tecrit en az 6 hafta daha devam etmeli./ İngiltere Sağlık Bakanlığı, Corona Virüs nedeniyle 250.000 gönüllü aradığını açıkladı. Gönüllülerden başlıca istenenler Karantinada olanlar için: -Alışveriş yapmak, -ilaç teslimatı yapmak, -Hastaları hastane randevularına götürmek, -Hastalara telefon etmek vb./ Avrupa'da Kovid-19 nedeniyle toplam 26 Türk hayatını kaybetti/ Güney Kore: Trump, Koronavirüs salgınıyla mücadelede yardım istedi/ Moody's Başkan Yardımcısı Kıdemli Kredi Sorumlusu Morawetz, "Koronavirüs nedeniyle Avrupa gelirleri dikkate değer şekilde azalan pek çok şirket, gerekli nakit ihtiyaçlarını karşılayabilmek için kar paylarında kesintiye gidebilir" /Çin virüsün ortaya çıktığı Vuhan'da seyahat yasağını kaldırıyor
- Dünya Sağlık Örgütü (DSÖ) Sözcüsü Margaret Harris, son 24 saatte Avrupa ve ABD'den bildirilen yeni tip koronavirüs (Kovid-19) vaka sayısının tüm dünyadaki vaka sayısının yüzde 85'ini oluşturduğunu belirterek, ABD'nin salgının yeni merkezi olabileceğini söyledi / ABD'de imalat ve hizmet sektörleri virüs etkisiyle rekor düşüş kaydetti; ABD'de imalat PMI Endeksi Mart'ta 49.2 ile 2009'dan beri en düşük seviyeye indi. ABD ekonomisinin yaklaşık % 90'ını oluşturan hizmet sektöründeki bu gerileme, restoranlar, perakendeciler gibi hizmet gruplarının virüs nedeniyle kapatılmasının bir yansıması...
- Aile, Çalışma ve Sosyal Hizmetler Bakanı Zehra Zümrüt Selçuk, TBMM'de kabul edilen düzenlemeyi Twitter'dan duyurdu. Düzenlemeye göre, işverenlere 7 milyar liraya yakın asgari ücret desteği verilecek-Sosyal yardımlaşma ve dayanışma vakıflarına her

ay aktardığımız kaynağı 135 milyon liradan 180 milyon liraya çıkardık-Hürriyet / Halkbank, bugüne kadar faiz destekli kredilerden yararlanmamış olan ayırım yapmaksızın tüm esnafa 25 bin lira nakit kredi ve 25 bin lira ticari kart desteği verecek / Yeni tip Koronavirüs (Covid-19) salgını nedeniyle 1 Mart - 30 Haziran tarihleri arasında iş yeri kirasının ödenmemesi tahliye nedeni sayılmayacak. (NTV) /TBMM Genel Kurulunda kabul edilen kanunla, -adli konulara ilişkin süreler 30 Nisan 2020'ye kadar durduruldu. Ekonomiye ilişkin düzenlemeler içeren Bazı Kanunlarda Değişiklik Yapan Kanun Teklifi, TBMM Genel Kurulunda kabul edildi.- Afet bölgelerinde elektrik, doğal gaz tüketim bedelleri 1 yıla kadar ertelenebilecek-Bildirimler elektronik ortamda da yapılabilecek-Tüfek ve tabancaların reklamı, tanıtımı yapılamayacak-Turizmi Teşvik Kanunu'nda değişiklik-Esnaf Ahilik Sandığı uygulaması 2021'den sonra başlatılacak-Dövizle BES imkanı-Kredi garanti kurumlarına 50 milyar lira kaynak-Yenilenebilir enerji kaynak alanları oluşturulacak-Acele kamulaştırma yapılabilecek-"Boşanma ve evliliğin iptali" ile ilgili düzenleme-Asgari ücret desteği-Yasa dışı bahis ve şans oyunları, katalog suçlar kapsamına alınıyor-Kirasını 3 ay ödemeyen vakıf kiracıları tahliye edilecek-Çek Kanunu'nda değişiklik-Turizmdeki etkilerin azaltılmasına yönelik tedbirler <https://www.dunya.com/ekonomi/torba-teklif-mecliste-kabul-edildi-haberi-465828>

- Kısmi veya tam olarak sokağa çıkma yasağı ilan edilen bazı ülkeler : Fransa, İspanya, İtalya, İngiltere, Yunanistan, Güney Kıbrıs, Belçika, Sırbistan, Suriye, Irak, Tunus, Hindistan; Dünyadaki en büyük tecrit. (519 koronavirüs vakası olan 1.3 milyar nüfuslu Hindistan'da, ülke genelinde 21 günlük sokağa çıkma yasağı uygulanacak), Almanya'nın Kuzey Ren Vestfalya Eyaleti, koronavirüs cezaları:- Açık havada ikiden fazla kişinin bir araya gelmesi durumunda, kişi başına 200 € - Piknik veya mangallarda kişi başına 250 € - Spor etkinliği veya organizasyonlarda, kişi başına 1000 € ceza uygulanacak. Yeni Zelanda'da koronavirüs nedeniyle olağanüstü hal ilan edildi
- Norveç'te işsizlik oranları son 2 haftada yaklaşık % 350 arttı. 2.Dünya Savaşından beri en yüksek seviye. İşsizlik % 10.4 seviyesinde, tarihindeki en yüksek seviye.
- Tüm dünyada 670 bin kişiyi istihdam eden Volkswagen Grubu, 80 bin Alman çalışanı için kısa çalışma ödeneğinden yararlanacak. VW, geçen hafta Avrupa'daki fabrikalarını kapattı.
- IATA'nın üst düzey yetkilileri, yaptıkları açıklamada, havayolu şirketlerinin koronavirüsten dolayı 2020 yılında 252 milyar dolar kaybedebileceğini kaydettiler; IATA, hava yolu şirketlerinin, koronavirüs salgınından kaynaklanan olumsuzluklardan dolayı, toparlanma başlamadan önce, nakitlerini tüketebileceği uyarısında bulundu. Açıklamada, sağlık krizinin sektörün şimdiye dek mücadele etmek zorunda olduğu en büyük kriz olduğu vurgulanırken, sektörde trafiğin 2020 yılında % 38 düşebileceği kaydedildi. IATA CEO'su, likidite krizinin tüm hızıyla gelmekte olduğunu kaydederek yoğun destek talep etti. IATA baş ekonomisti ise, hava yolu şirketlerinin ayakta kalabilmesi için hükümetlerin desteğine ihtiyaçları olduğunu ve tedbirlerin kredi hatları, nakit enjeksiyonları ve yeniden finansman gibi adımları içerebileceğini söyledi. Kargo uçaklarının ise yüksek talep gördüğü belirtildi.
- Virüsten hizmet sektörü daha çok etkilendi.(Kaynak: Bloomberg- HT)
- 2020 Olimpiyat Oyunları resmen ertelendi; Tokyo Olimpiyatları 2021 yazına ertelendi Olimpiyatların bugüne kadar iptal edilme nedenleri: -1916: 1. Dünya Savaşı - 1940: 2.Dünya Savaşı - 1944: 2.Dünya Savaşı -2020: Corona Virus
- Türkiye'de ilk korona virüs (Covid-19) vakasının açıklandığı 11 Mart'ta, petrol fiyatlarındaki düşüşe paralel olarak akaryakıt pompa fiyatlarının da gerilemesiyle benzin ve motorin satışında yaklaşık 81 milyon litreyle tarihi rekora imza atıldı

HuseyinVedat.Tinc@denizbank.com

Hisse senetleri**Turkcell**

Bloomberg Kodu	TCELL TI
Tavsiye	TUT
Fiyat/Hisse	TRY13.30
Hedef Fiyat/Hisse	TRY16.50
Getiri Potansiyeli	24%
HAO	49%
Piyasa değeri	TRY29,260 mln

TCELL; Geri alım programı tutarını yükseltme

- Turkcell Yönetim Kurulu, hisse alım programında 300 milyon TL olan maksimum fon tutarını 450 milyon TL'ye yükseltti. Şirket Yönetim Kurulu 2016 ve 2017 yıllarında maksimum 300 milyon TL olan fon seviyesine karar vermiştir. Turkcell'in günlük ortalama işlem hacmi bazında 11.6 milyon hisse (163 milyon TL) seviyesinde yer aldı. Haberin hisse performansı üzerinde hafif pozitif bir etki yapacağı düşünülmektedir.

Gaye.Yalcin@denizbank.com

Sok Marketler Ticaret

Bloomberg Kodu	SOKM TI
Tavsiye	Değerlenmemiş
Fiyat/Hisse	TRY7.66
Hedef Fiyat/Hisse	n.a
Getiri Potansiyeli	n.a
HAO	36%
Piyasa değeri	TRY4,687 mln

SOKM; 2020 beklentilerini sabit tuttu

- Yönetim, 2020 yılına ait beklentilerini sabit tuttu; (i) %21 satış büyümesi (+2), (ii) FAVÖK marjı %5.5 (+-0.5) (TFRS16 etkisi dahil %9.5 (+-0.5), (iii) 350 milyon TL yatırım harcaması (iv) 750 mağaza (+50) açılışı yapmayı planlamaktadır.

YusufEmre.Evkuran@denizbank.com

Aygaz

Bloomberg Kodu	AYGAZ TI
Tavsiye	AL
Fiyat/Hisse	TRY8.00
Hedef Fiyat/Hisse	TRY15.50
Getiri Potansiyeli	94%
HAO	24%
Piyasa değeri	TRY2,400 mln

AYGAZ; Duran varlık satışı

- Şirkete ait Bursa Organize Sanayi Bölgesi'ndeki atıl arsa ve üzerindeki taşınmazların 50 milyon TL bedel ile satışı gerçekleştirilmiş ve satış bedeli nakden tahsil edilmiş olup 50 milyon TL kar elde etmiştir. Şirket'in net borç pozisyonu 2019 yılsonunda 582 milyon TL olarak gerçekleşti. Haberin hisse performansı üzerinde hafif pozitif bir etki yapacağı düşünülmektedir.

Gaye.Yalcin@denizbank.com

Teknik Yorum

BIST 100 Endeks Teknik Analiz

Dün endeks 87.050 – 89.638 arasında işlem gördü ve +5.98 % değişimle günü 89.286 seviyesinde kapattı. İşlem hacmi ortalama seviyede gerçekleşti.

Güne global piyasalardaki toparlanmaya paralel pozitif başlayan endekste alımlar tüm gün boyunca devam etti ve kısa vadeli ana hedef / direnç seviyemiz olan 89.500 e kadar yükseldi .Bu seviyenin geçilmesi durumunda 89.500 – 93.500 bandını işlem bandı olarak görüyoruz. 83.000 - 84.000 bandını kritik destek seviyesi olarak görmeye devam ediyoruz .İlk destek 86.500, 5 g. Ort. 86.020 22 g. Ort. 100.500 seviyesindedir.

Destek olarak 83.000 ve 86.500 ,direnç olarak ise 89.500 ve 93.500 takip ediyoruz.

Bu sabah pozitif açılış ve sonrasında 86.500 - 93.500 arasında işlem aktivitesi bekliyoruz.

XU100 Teknik Analiz, TRL



Kaynak: Bloomberg, Deniz Yatırım Araştırma

Ali.Barbaros.Demirer@denizinvest.com

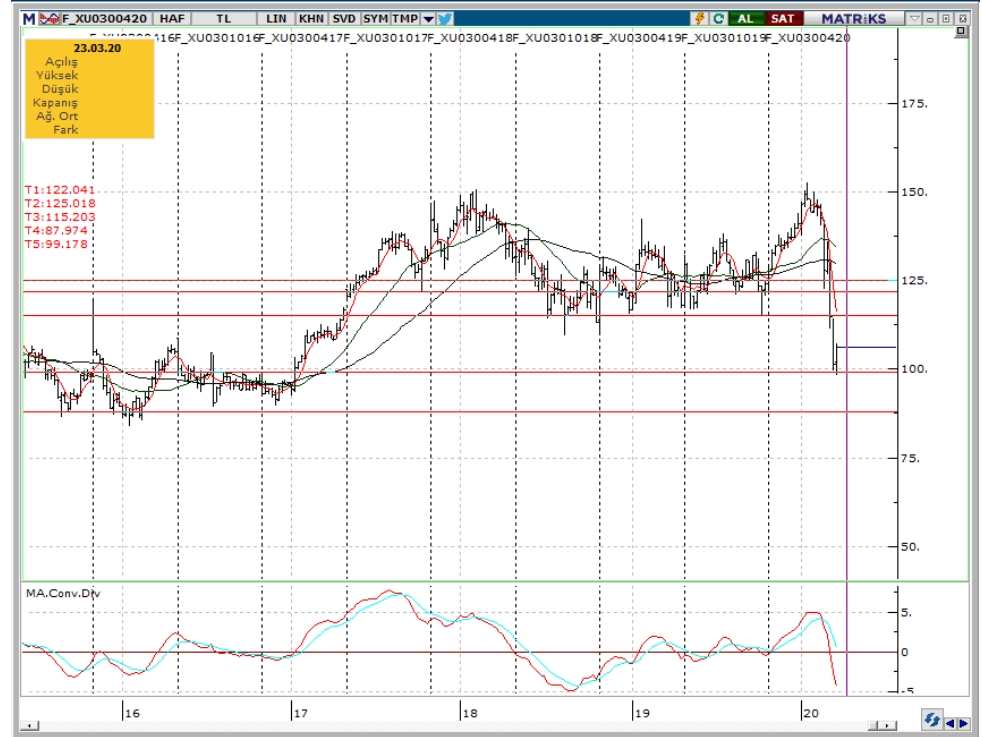
Teknik Yorum**VIOP - X30YVADE Teknik Analiz**

Dün vadeli endeks 101.975 – 107.175 arasında işlem gördü ve +4.93 % değişimle günü 106.350 seviyesinde kapattı. İşlem hacmi ortalama seviyede gerçekleşti.

Güne global piyasalardaki toparlanmaya paralel pozitif başlayan endekste alımlar tüm gün boyunca devam etti ve kısa vadeli ana hedef / direnç seviyemiz olan 106.500 e kadar yükseldi. Kısa vadede ana destek olarak 99.000 seviyelerini takip etmeye devam ediyoruz..106.500-107.000 bandının üzerinde kaldıkça 113.500 e kadar yükseliş potansiyelinin olduğunu düşünüyoruz. 5 g. Ort. 103.070, 22 g. Ort. 120.826 seviyesindedir.

Destek olarak 99.000 ve 104.500 , direnç olarak ise 106.500-107.000 bandı ve 113.500 seviyelerini takip ediyoruz

Bu sabah pozitif açılış ve sonrasında 104.500–113.500 arasında işlem aktivitesi bekliyoruz.

X30YVADE teknik analiz, TRL

Kaynak: Bloomberg, Deniz Yatırım Araştırma

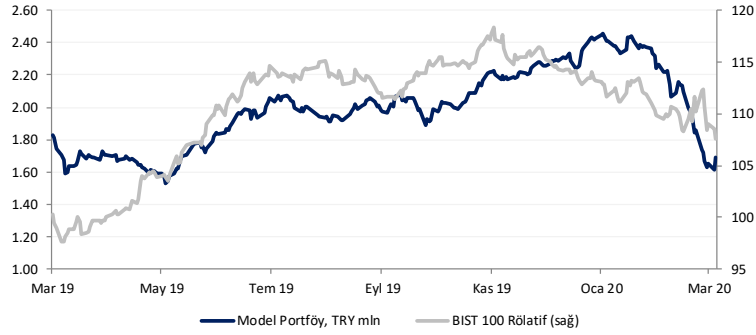
Ali.Barbaros.Demirer@denizinvest.com

Model Portföy

Deniz Yatırım Model Portföyü

Hisse	Portföye Giriş Tarihi	Hedef Fiyat	Potansiyel	Nominal Getiri (Portföye girişten itibaren)	BIST-100'e Rölatif Getiri (Portföye girişten itibaren)	Portföydeki Ağırlık
AKBNK	31.05.2019	10.67	86%	-3.5%	-2.1%	9.7%
TOASO	24.07.2019	32.50	79%	-8.3%	6.2%	11.2%
PGSUS	18.10.2019	106.65	311%	-58.8%	-54.6%	4.9%
EKGYO	20.11.2019	2.28	98%	-20.7%	-5.1%	10.5%
ANHYT	15.01.2020	10.65	81%	-16.5%	13.1%	11.1%
ISCTR	24.01.2020	10.60	120%	-34.2%	-9.9%	9.3%
YATAS	24.01.2020	11.00	27%	-37.6%	-14.7%	8.7%
TCELL	28.02.2020	16.50	24%	-3.9%	14.1%	11.8%
NAKİT						22.7%

	Nominal Getiri	BIST-100'e Rölatif Getiri
2018	-11.3%	12.1%
2019	56.2%	24.6%
12 aylık	-8.4%	7.5%
2020 başından	-26.6%	-6.0%



Kaynak: Bloomberg, Deniz Yatırım Araştırma

haftalık.takvim

Haftalık, 16 Mart 2020 – 22 Mart 2020

Tarih	Gün	Saat	Olay	Beklenti	Önceki
9 Mart	Pazartesi	-	-	-	-
10 Mart	Salı	10:00	Çeyreklik İşsizlik Ortalaması (Ara)		%13,3
11 Mart	Çarşamba	10:00	Cari Hesap (USD) (Oca)	-3,05B	-2,80B
12 Mart	Perşembe	14:30	Yabancı Net Bono & Hisse Yatırımları		-
13 Mart	Cuma	10:00	Sanayi Üretimi (Yıllık) (Oca)	%7,0	%8,6
		14:30	Yıl Sonu Tüketici Fiyat Endeksi (TÜFE) Tahmini (Mar)		%10,06
14-15 Mart	Haftasonu	-	-	-	-

Değerlemeler

	Tavsiye	Kapanış Fiyatı	Hedef, Piyasa De,		Halka Açık	F/K			PD/DD			Özsermaye Karl.		
			TL	TL mln		'18	'19	'20T	'18	'19	'20T	'18	'19	'20T
Akbank	AL	5.73	10.67	29,796	52.0%	5.2	5.5	4.5	0.7	0.5	0.5	14%	11%	11%
Anadolu Hayat Emeklilik	AL	5.90	10.65	2,537	17.0%	9.8	9.2	8.0	2.4	2.1	1.9	26%	25%	25%
AvivaSA	AL	14.49	16.34	2,608	20.0%	12.7	9.6	9.2	7.1	5.2	4.0	65%	63%	49%
Garanti Bank	TUT	7.58	13.14	31,836	48.0%	4.8	5.2	4.2	0.7	0.6	0.5	15%	12%	13%
Halkbank	TUT	4.97	7.96	6,213	49.0%	2.5	3.6	2.0	0.2	0.2	0.2	9%	6%	9%
Isbank	AL	4.82	10.60	21,690	31.0%	3.2	3.6	2.9	0.4	0.4	0.3	15%	11%	12%
TSKB	AL	0.95	2.00	2,660	39.0%	4.0	3.8	2.9	0.6	0.5	0.4	16%	14%	15%
Vakıf Bank	AL	4.67	8.24	11,675	25.0%	2.8	4.2	2.8	0.4	0.4	0.3	16%	9%	12%
Yapı Kredi Bank	TUT	1.90	3.31	16,049	30.0%	3.4	4.5	3.5	0.4	0.4	0.4	14%	9%	11%
	Tavsiye	Kapanış Fiyatı	Hedef, Piyasa De,		Halka Açık	F/K			FD/FAVÖK			FD/Satışlar		
			TL	TL mln		'18	'19	'20T	'18	'19	'20T	'18	'19	'20T
Holdingleler														
Enka Insaat	AL	6.01	6.20	30,050	12.0%	19.0	11.9	12.0	7.1	5.7	4.8	1.7	0.7	1.5
Koc Holding	TUT	13.47	20.10	34,159	22.0%	6.2	5.7	4.2	n.a.	n.a.	n.a.	n.a.	n.a.	n.a.
Sabancı Holding	AL	7.59	11.20	15,487	44.0%	4.0	3.9	3.3	n.a.	n.a.	n.a.	n.a.	n.a.	n.a.
Sisecam	TUT	3.94	7.30	8,865	34.0%	3.8	4.1	3.7	4.0	3.3	3.0	0.9	0.7	0.9
Tekfen Holding	AL	12.40	28.60	4,588	48.0%	3.3	3.7	4.5	0.7	0.1	n/m	0.1	n/m	0.6
Petrol ve Gaz														
Aygaz	AL	8.00	15.50	2,400	24.0%	10.5	3.8	3.1	1.6	0.9	0.3	0.1	0.0	0.2
Petkim	AL	3.15	5.70	6,653	44.0%	7.6	5.9	3.4	7.4	7.3	4.6	1.2	1.1	1.1
Tupras	AL	73.85	150.00	18,493	49.0%	5.0	10.6	4.0	5.4	5.4	3.4	0.3	0.3	0.4
Enerji														
Aksa Enerji	AL	3.36	4.10	2,060	21.0%	45.4	6.7	3.6	5.8	3.6	2.4	1.2	0.9	0.8
Zorlu Enerji	SAT	1.03	1.45	2,060	15.0%	59.6	3.1	2.4	7.4	4.8	4.0	1.9	1.4	1.4
Metaller ve Madencilik														
Erdemir	TUT	8.01	8.62	28,035	48.0%	5.0	6.3	6.1	2.9	3.3	3.2	0.9	0.8	1.0
Kardemir (D)	AL	1.94	3.30	1,514	89.0%	2.7	4.8	7.1	2.2	3.4	2.0	0.7	0.7	0.6
Kimyasallar														
Soda Sanayi	AL	4.73	8.60	4,730	39.0%	3.0	3.6	3.2	4.2	2.9	2.2	1.2	0.8	1.3
Endüstriyel														
Anadolu Cam	TUT	2.53	3.60	1,898	20.0%	4.2	4.5	3.7	5.0	3.8	3.0	1.2	0.9	1.1
Dogus Otomotiv	AL	5.61	6.70	1,234	15.0%	9.3	9.2	4.3	4.0	3.6	3.7	0.3	0.2	0.3
Ford Otosan	AL	48.50	77.60	17,019	18.0%	10.1	9.5	7.1	7.1	6.4	5.2	0.6	0.6	0.7
Tofas	AL	18.12	32.50	9,060	24.0%	6.8	6.5	5.6	4.8	4.7	4.4	0.7	0.6	0.8
Trakya Cam	AL	2.55	4.40	3,188	28.0%	3.3	3.3	2.9	3.7	2.6	2.0	0.8	0.5	0.7
Türk Traktor	AL	39.30	51.70	2,097	24.0%	8.7	8.8	5.9	6.9	6.0	4.3	0.9	0.7	0.7
Tüketici														
Arcelik	AL	13.05	27.50	8,818	25.0%	10.4	8.9	7.6	5.7	4.8	4.2	0.6	0.5	0.6
BİM	TUT	53.25	54.50	32,333	60.0%	25.9	25.0	21.4	16.7	10.0	8.3	1.0	0.7	0.6
Bizim Toptan	TUT	9.85	8.50	591	46.0%	27.3	21.1	18.5	2.2	2.8	2.5	0.1	0.1	0.1
Coca-Cola İçecek	AL	35.10	41.00	8,928	25.0%	27.3	14.9	11.5	6.4	5.1	4.4	1.1	0.9	0.9
Migros	AL	23.72	33.50	4,295	36.0%	n.m.	n.m.	n.m.	5.8	3.5	3.2	0.4	0.3	0.3
Ulker	AL	20.06	23.50	6,861	39.0%	9.8	12.2	10.2	9.3	7.4	6.5	1.5	1.1	0.8
Vestel	AL	9.96	8.50	3,341	26.0%	9.0	47.7	29.8	3.2	5.1	4.6	0.5	0.4	0.5
Yataş	AL	5.52	11.00	827	54.0%	10.9	9.7	6.6	5.7	5.2	3.6	0.9	0.7	0.9

Kaynak: Deniz Yatırım Araştırma

Değerlemeler

	Tavsiye	Kapanış Fiyatı	Hedef, Piyasa De,		Halka Açık	F/K			PD/DD			Özsermaye Karl.		
			TL	TL mln		'18	'19	'20T	'18	'19	'20T	'18	'19	'20T
Telekom														
Turk Telekom	TUT	6.78	6.00	23,730	13.0%	n.m.	12.2	8.2	4.6	3.8	3.1	1.9	1.6	1.5
Turkcell	TUT	13.30	16.50	29,260	49.0%	14.5	8.1	6.3	4.6	3.8	3.2	2.1	1.6	1.4
Havacılık														
Pegasus Airlines	AL	25.98	106.65	2,658	36.0%	5.2	1.8	1.7	4.7	2.9	3.5	0.8	0.9	1.6
TAV Airports	TUT	15.64	29.90	5,682	40.0%	3.9	6.8	2.7	2.7	2.0	1.3	1.1	1.0	1.7
Turkish Airlines	TUT	8.29	14.56	11,440	50.0%	2.8	3.1	3.1	4.9	7.0	7.1	0.9	1.0	1.2
GYO'lar														
Emlak GYO	AL	1.15	2.28	4,370	51.0%	3.4	3.9	2.9	5.2	4.5	3.4	1.8	1.8	1.3
IS GYO	AL	1.25	1.55	1,198	43.0%	3.5	5.3	7.3	11.4	9.6	12.3	2.2	9.2	9.1

Kaynak: Deniz Yatırım Araştırma

Dış Borç Piyasası

	Kupon Oranı	Vade	Vadeye Kalan Yıl	Fiyat	1G, pp	Geriti	1G, bps	Z-spread	Kontrat, \$ mln
USD Eurobond									
Turkey 20	7.00%	5 Haziran 2020	0.19	100.15	0.06	6.09%	-34.3	489	2,000
Turkey 21	5.63%	30 Mart 2021	0.97	99.14	0.27	6.52%	-28.3	589	2,000
Turkey 22	5.13%	25 Mart 2022	1.92	95.56	0.26	7.56%	-14.2	703	1,000
Turkey 22-1	6.25%	26 Eylül 2022	2.35	96.05	0.28	8.03%	-13.0	749	2,500
Turkey 23	3.25%	23 Mart 2023	2.86	88.44	0.57	7.65%	-23.0	712	1,500
Turkey 24	5.75%	22 Mart 2024	3.60	92.37	0.52	8.02%	-16.1	746	2,500
Turkey 25	7.38%	5 Şubat 2025	4.12	97.51	1.22	8.00%	-31.5	740	3,250
Turkey 26	4.25%	14 Nisan 2026	5.19	81.37	0.95	8.22%	-22.8	758	1,500
Turkey 30	11.88%	15 Ocak 2030	6.27	120.50	1.81	8.72%	-24.8	800	1,500
Turkey 34	8.00%	14 Şubat 2034	8.48	97.68	3.09	8.28%	-39.3	753	1,500
Turkey 36	6.88%	17 Mart 2036	9.35	84.56	1.31	8.68%	-17.4	791	2,750
Turkey 38	7.25%	5 Mart 2038	9.82	89.46	2.05	8.40%	-24.6	763	1,000
Turkey 40	6.75%	30 Mayıs 2040	10.08	81.54	1.15	8.71%	-14.4	793	2,000
Turkey 41	6.00%	14 Ocak 2041	10.70	76.32	1.17	8.43%	-14.9	765	3,000
Turkey 43	4.88%	16 Nisan 2043	11.79	69.00	1.17	7.79%	-14.7	701	3,000
Turkey 45	6.63%	17 Şubat 2045	11.11	80.69	1.82	8.50%	-21.3	773	3,000
Turkey 45	6.63%	17 Şubat 2045	11.11	80.69	1.82	8.50%	-21.3	773	3,000
EUR Eurobond									
Turkey 20 E	5.13%	18 Mayıs 2020	0.15	100.09	0.11	4.33%	-76.3	474	2,161
Turkey 21 E	4.35%	12 Kasım 2021	1.59	98.92	-0.09	5.04%	5.9	535	1,351
Turkey 23 E	4.13%	11 Nisan 2023	2.80	94.72	0.14	6.08%	-5.3	632	1,081
Uluslararası Sukuk									
Turkey 24-1	4.49%	25 Kasım 2024	4.15	87.14	0.10	7.83%	-2.8	724	1,000
Samurai									
Turkey 21 JPY	1.87%	18 Mart 2021	0.96	101.27	0.00	0.55%	-0.6	61	1,616
Turkey 22 JPY	1.47%	15 Mart 2022	1.94	101.54	0.00	0.67%	-0.2	74	808
Turkey 24 JPY	1.05%	25 Eylül 2024	4.30	99.84	0.10	1.09%	-2.3	114	898
Turkey 33 JPY	2.68%	7 Şubat 2033	-	-	-	-	-	-	165
Dual currency GDNs*									
Turkey 21 TRY	3.00%	6 Ocak 2021	0.39	100.32	-0.14	2.59%	17.2	-	-
Turkey 23 TRY	7.10%	8 Mart 2023	-	-	-	-	-	-	2,261

* Global depositary notes emulating TRY local bonds, while interest and principal on these instruments is paid in USD ** Emulating inflation-linked local bonds

Yasal uyarı:

Burada yer alan yatırım bilgi, yorum ve tavsiyeleri yatırım danışmanlığı kapsamında değildir. Yatırım danışmanlığı hizmeti, yetkili kuruluşlar tarafından kişilerin risk ve getiri tercihleri dikkate alınarak kişiye özel sunulmaktadır. Burada yer alan yorum ve tavsiyeler ise genel niteliktedir. Bu tavsiyeler mali durumunuz ile risk ve getiri tercihlerinize uygun olmayabilir. Bu nedenle, sadece burada yer alan bilgilere dayanarak yatırım kararı verilmesi beklentilerinize uygun sonuçlar doğurmayabilir.

Bu içerikteki yorumlar DENİZ YATIRIM MENKUL KIYMETLER A.Ş.'nin görüşlerini yansıtmaktadır. Bu dokümanda sunulan materyal sağlam kaynaklardan derlenmiştir. Ancak Şirketimiz buradaki yorumların içeriği sonucu üçüncü şahıslara karşı doğabilecek sonuçlara karşı hiç bir sorumluluk kabul etmez. Buradaki içeriğin hiç bir bölümü DENİZ YATIRIM MENKUL KIYMETLER A.Ş.'NİN yazılı izni olmadan çoğaltılamaz, hiç bir şekil ve ortamda yayınlanamaz, alıntı yapılamaz ve kullanılamaz..